



# Schoolbrengweek



## Fiets bingo

### Korte beschrijving

Leerlingen krijgen opdrachten welke zij moeten uitvoeren

### Leerdoel

Leerlingen ervaren dat fietsen ook leuk is

### De les

Maak voor de leerling een opdrachtenkaart met fietsactiviteiten die ze in de Schoolbrengweek moeten doen. Het geeft niet in welke volgorde ze de activiteiten doen.

Je kunt hier ook een soort fietsbingo van maken. Natuurlijk hoeven de leerlingen niet te bewijzen dat ze de activiteit gedaan hebben. Zet een paraaf, stempel, sticker of iets dergelijks op de kaart als een leerling aangeeft de activiteit gedaan te hebben.

Bedenk zelf opdrachten die passen bij de leeftijd van de leerlingen en die in de school- en leefomgeving zijn uit te voeren.

Bijvoorbeeld:

Uitgevoerd	Activiteit
	Fiets over een brug Dit mag een kleine brug zijn of een grote. Over water, een weg of het spoor
	Controleer of je fietsbanden hard zijn, pomp ze op als dat nodig is. <i>Bonuspunt als je jouw hele fiets controleert.</i>
	Fiets 5 kilometer op één dag. <i>Controleer je gefietste afstand op <a href="http://www.google.nl/maps">www.google.nl/maps</a></i>
	Ga minstens drie dagen in één week op de fiets naar school <i>Bonuspunt als je de hele week op de fiets naar school gaat</i>
	Maak een foto van jou en je beste vriend of vriendin en jullie fietsen. <i>Natuurlijk maak je deze foto op een veilige plek</i>








SCHOOL op SEEF

maakt een punt

van nul

Of:

 <p>Fiets over een brug</p>	 <p>Fiets 5 kilometer op één dag</p>	 <p>Controleer of je fietsbanden hard zijn, pomp ze op als dat nodig is.</p>	 <p>Ga minstens drie dagen in één week op de fiets naar school</p>
 <p>Maak een foto van jou en je beste vriend of vriendin en jullie fietsen</p>			



**SCHOOL op SEEF**

**maakt een punt**

**van nul**